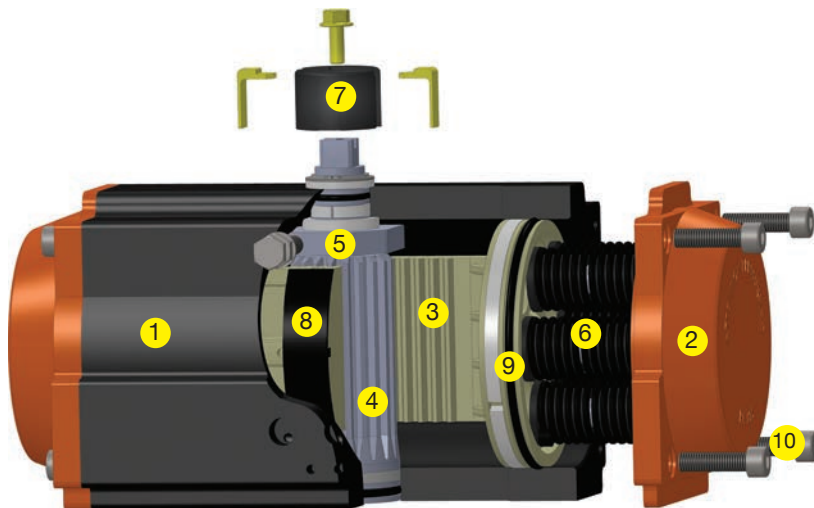






VIALINE pneumatisk aktuator serie A210

VIALINE A210 aktuatorer er designede til at imødekomme de høje krav i nutidens process applikationer. Produktionen af VIALINE aktuatorer er grundigt overvåget og alle aktuatorer er 100% testede før levering.



Aktuator Mærking

PA TYPE PNEUMATIC ACTUATOR	
	Model Number : PA 092 DA
	Serial Number : 921200987 11
	Operating Temp. : -20°C ~ +80°C
	Max Air Supply : 10 Atm-142PSI
	Standard Stroke : 90° ± 5°
 DISASSEMBLY WHILE PRESSURIZED WILL CAUSE SERIOUS INJURIES	
 	

1. Aktuator Hus

Husene er udførte i ekstruderet aluminium ASTM6005 og er hårdanodiseret for at beskytte de indre og eksterne komponenter imod korrosion. Dette mindsker friktionen på de bevægelige stempler og forlænger aktuatorenens levetid. For mere aggressive miljøer kan andre overfladebehandlinger leveres, f.eks. ENP (strømløs nikkelbelægning), Pulver Polyester, PFA eller ECTFE.

2. Endegavle

Trykstøbte aluminium endegavle er primært Alodine kromatiseret. Denne coating giver bedre modstand imod korrosion og reducerer slidage. En anden standard coating er pulver polyester og ENP, PFA og ECTFE kan tilbydes til aggressive miljøer.

3. Stempler

Trykstøbte aluminium dobbelt rack stempler er udstyret med o-ringe og pakninger i god kvalitet. Alodine kromatiserede stempler sikrer forlænget modstandsdygtighed imod korrosion og slidage. Stemplerne på begge sider er identiske og dette muliggør modsat rotation ved at vende stemplerne.

4. Tandstang (Driv aksel)

Den stållegerede tandstang er strømløs nikkelbelagt for at reducere friktion og yde maksimal bestandighed imod slidage og give beskyttelse imod korrosion under vanskelige forhold. Den lever til fulde op til standarderne ISO5211, DIN3337 og NAMUR. Dobbelt, parallel eller diagonal firkant samt nøgletype kan leveres på forespørgsel.

5. Endestop justering

For præcis ventil tilpasning kan udvendige tovejs endestopbolte justere aktuatoren endeposition ± 5° imellem 85° og 95° i både åbne- og lukke retning.

Som option kan der desuden tilbydes fuld endestopjustering 0-90°.

6. Forspændte fjedre

Design med forspændte highgrade coatede stål fjedre giver fantastisk sikkerhed og korrosions beskyttelse i fail-safe og nøddluk applikationer

7. Positionsindikator

Alle aktuatorer er udstyret med almindelig positionsindikator, som viser den aktuelle position på aktuator og ventil.

8. Bøsninger og styr

Lav-friktion stempelpakninger sikrer pålidelighed og stabilitet når aktuatoren betjenes.

9. Pakninger

Nitril o-ringe giver problemfri betjening ved standard temperaturer imellem -20°C og +80°C.

For applikationer med højere og lavere temperaturer tilbydes Viton (-20°C ~ +150 °C) og silicone (-35 °C ~ +80°C) pakninger på forespørgsel.

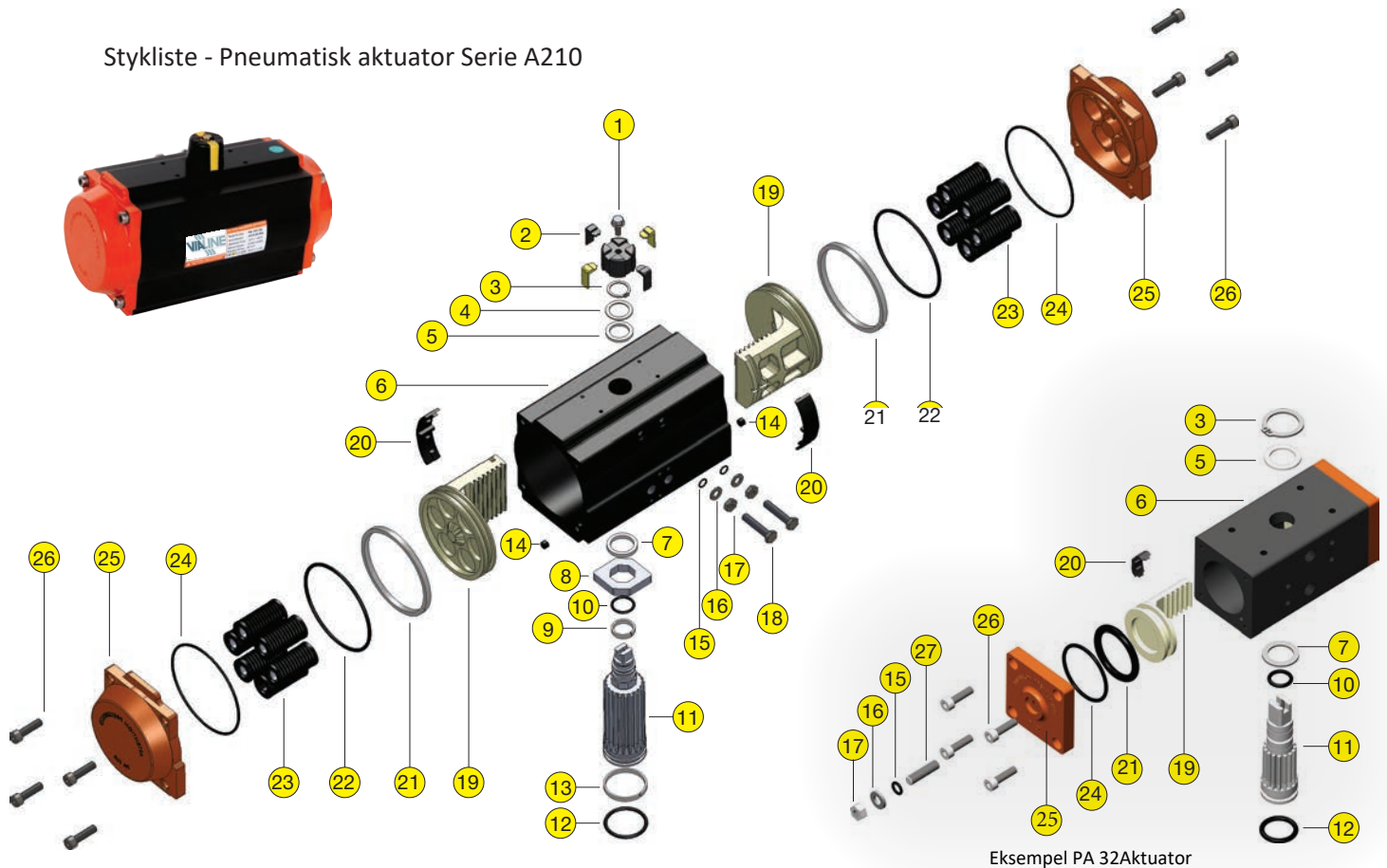
10. Bolte

Rustfrie bolte i endegavle for forlænget modstandsdygtighed imod korrosion.

11. Sporbarhed

Hver enkelt aktuator udstyres med et unikt identifikations nummer, som sikrer fuld sporbarhed.

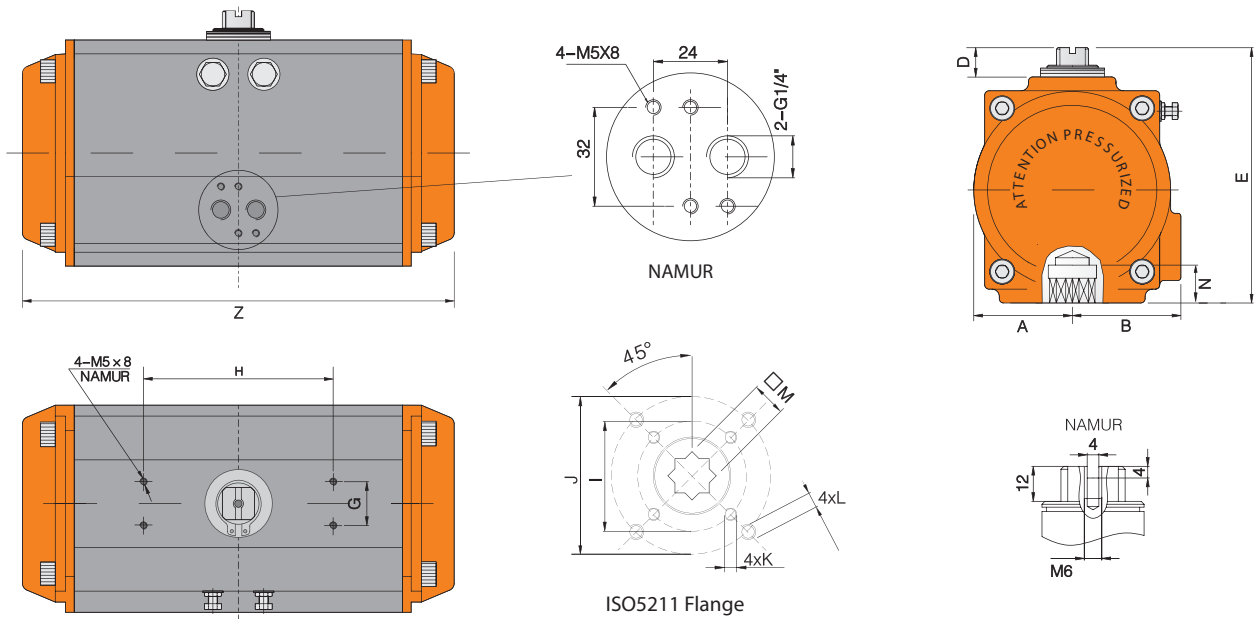
Stykliste - Pneumatisk aktuator Serie A210



Eksempel PA 32Aktuator

Nr.	Beskrivelse	Antal	Standard Materiale	Overfladebehandling	Materiale på forespørgsel
1	Indikator Skrue	1	Carbon Stål	Galvaniseret	Rustfri Stål
2	Indikator	1	Plastik		
3	Låsering	1	Rustfri Stål		
4	Metal skive	1	Rustfri Stål		
5	Skive	1	Teknisk Plast		
6	Hus	1	Ekstruderet Aluminium legering	Hård anodiseret	Polyester, ENP, PFA, ECTFE belægning
7	Indre skive	1	Teknisk Plast		
8	Kamskive	1	Legeret Stål	Galvaniseret	
9	Spindelbøsning, øvre	1	Teknisk Plast		Viton/Silicone
10	O-ring spindel, øvre	1	Nitril		
11	Spindel	1	Legeret Stål	Nikkelbelagt	Rustfri Stål
12	O-ring spindel, nedre	1	Nitril		
13	Spindel bøsning, nedre	1	Teknisk Plast		
14	Prop	2	Nitril		Viton/Silicone
15	O-ring endestop justeringsbolt	2	Nitril		Viton/Silicone
16	Skive endestop justeringsbolt	2	Rustfri Stål		
17	Møtrik (justeringsbolt)	2	Rustfri Stål		
18	Endestop justeringsbolt	2	Rustfri Stål		
19	Stempel	2	Støbt Aluminium	Kromatiseret	Rustfri Stål
20	Stempel styr	2	Teknisk Plast		
21	Stempel ring	2	Teknisk Plast		
22	Stempel O-ring	2	Nitril		Viton/Silicone
23	Forspændte fjedre	0-12	Fjeder stål	Antirustbehandlet	
24	O-ring endegavl	2	Nitril		Viton/Silicone
25	Endegavl	2	Støbt Aluminium	Kromatiseret og Polyester	ENP, PFA, ECTFE belægning
26	Skuer Endegavl	8	Rustfri Stål		
27	Endestop	2	Rustfri Stål		

A210 Serie 90° Pneumatisk Aktuatorer Mål og Vægt Information



Mål (mm)

Model	A	B	D	E	G	H	ISO5211 Flange	I	J	K	L	M	N	Z	Luft tilgang
PA 32	23	23	20	65	25	50	F03	∅36	-	M5x8	-	9	14	105	G1/8"
PA 40	29	36	20	80	30	80	F03+F05	∅36	∅50	M5x8	M6x10	9-11	18	121	G1/4"
PA 52	30	40	20	92	30	80	F03+F05	∅36	∅50	M5x8	M6x10	9-11	18	148	G1/4"
PA 63	36	47	20	107	30	80	F03*+F05+F07	∅50	∅70	M6x10	M8x13	9-11-14	18	168	G1/4"
PA 75	42	52	20	120	30	80	F05+F07	∅50	∅70	M6x10	M8x13	11-14	18	186	G1/4"
PA 83	47	57	20	128	30	80	F05+F07	∅50	∅70	M6x10	M8x13	14-17	21	206	G1/4"
PA 92	50	59	20	137	30	80	F05+F07	∅50	∅70	M6x10	M8x13	14-17	21	254	G1/4"
PA 105	58	63	20	153	30	80	F07+F10	∅70	∅102	M8x13	M10x16	17-22	25	268	G1/4"
PA 125	68	75	20	174	30	80	F07+F10	∅70	∅102	M8x13	M10x16	22	26	302	G1/4"
PA 140	75	77	20	192	30	80	F10+F12	∅102	∅125	M10x16	M12x20	27	31	390	G1/4"
PA 160	87	87	20	217	30	80	F10+F12	∅102	∅125	M10x16	M12x20	27	31	452	G1/4"
PA 190	103	103	30	260	30	130	F14		∅140		M16x25	36	40	525	G1/4"
PA 210	113	113	30	285	30	130	F14		∅140		M16x25	36	40	532	G1/4"
PA 240	130	130	30	318	30	130	F16		∅165		M20x25	46	50	610	G1/4"
PA 270	147	147	30	356	30	130	F16		∅165		M20x25	46	50	722	G1/4"-G1/2**

* På forespørgsel.

Aktuator vægt (Kg/Pc)

Model	PA 32	PA 40	PA 52	PA 63	PA 75	PA 83	PA 92	PA 105	PA 125	PA 140	PA 160	PA 190	PA 210	PA 240	PA 270
Enkelt virkende	-	-	1,5	2,2	2,9	3,6	5,5	6,7	10,4	14,4	23,3	46,1	53,1	73,3	115,9
Dobbelt virkende	0,49	0,7	1,4	2,1	2,7	3,3	5,0	5,9	9,0	12,0	19,0	39,1	44,1	59,0	93,6

Luftforbrug Aktuatorer (Lt/Slag)

Model	PA 32	PA 40	PA 52	PA 63	PA 75	PA 83	PA 92	PA 105	PA 125	PA 140	PA 160	PA 190	PA 210	PA 240	PA 270
Åbning	0,03	0,06	0,12	0,21	0,30	0,43	0,64	0,88	1,4	2,2	3,2	5,4	6,8	9	14
Lukning	0,04	0,08	0,16	0,23	0,34	0,47	0,73	0,95	1,6	2,5	3,7	5,9	7,5	11	17

A210 Serie 90° Dobbeltvirkende Pneumatiske Aktuatorer Funktionsprincip

Dobbeltvirkende aktuatorer roterer via lufttilførsel til tilkoblet port, indtil den når den ønskede position.

Rotation imod uret (CCWR)


Luft til port B tvinger stemplerne fremad, hvilket roterer spindlen med uret imens luften afblæses igennem port A.

Luft til port A tvinger stemplerne udad, hvilket roterer spindlen imod uret, imens luften afblæses igennem port B.


Rotation med uret (CWR)

Luft til port B tvinger stemplerne fremad, hvilket roterer spindlen imod uret, imens luften afblæses igennem port A.


Luft til port A tvinger stemplerne udad, hvilket roterer spindlen med uret, imens luften afblæses igennem port B.



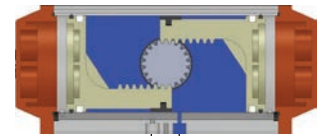
B A



B A



B A



B A

Model	Trykluft Tilførsel (bar)									
	2	2,5	3	4	4,5	5	5,5	6	7	8
PA 32DA	1	2	3	4	5	6	7	9	11	13
PA 40DA	6	8	10	13	14	16	18	20	22	26
PA 52DA	8	10	12	16	18	20	22	28	30	34
PA 63DA	15	19	22	30	33	37	40	44	52	58
PA 75DA	20	26	30	40	45	50	55	60	70	80
PA 83DA	33	40	48	63	71	79	86	94	110	125
PA 92DA	45	57	68	90	102	113	124	136	158	182
PA 105DA	66	83	100	132	149	166	182	200	232	265
PA 125DA	101	126	151	202	226	252	276	301	352	402
PA 140DA	171	214	257	342	385	428	471	513	599	684
PA 160DA	266	333	399	532	600	665	732	798	932	1064
PA 190DA	426	532	639	852	958	1064	1170	1277	1490	1702
PA 210DA	532	665	798	1064	1198	1330	1463	1596	1862	2128
PA 240DA	770	962	1155	1540	1732	1924	2117	2309	2693	3078
PA 270DA	1169	1462	1755	2340	2632	2925	3217	3510	4095	4680

A210 Serie 90° Enkeltvirkende Pneumatiske Aktuatorer Funktionsprincip

Enkeltvirkende aktuatorer roterer spindlen til den ene side via lufttilførsel, imens retur rotationen fortages via fjederkraft

Rotation imod uret (CCWR)

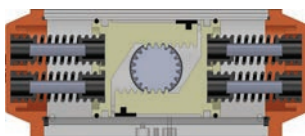
Tab af luft til port B, bevirker at kraften i fjedrene bevæger stemplerne fremad og roterer spindlen med uret

Luft til port A tvinger stemplerne udad, hvilket roterer spindlen imod uret, imens fjedrene spændes.

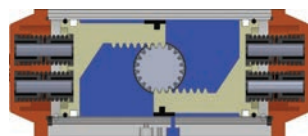
Rotation med uret (CWR)

Tab af luft til port B, bevirker at kraften i fjedrene bevæger spindlen fremad og roterer spindlen imod uret.

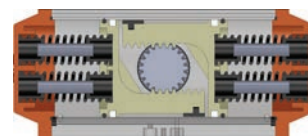
Luft til port A tvinger spindlerne udad, hvilket roterer spindlen med uret, imens fjedrene spændes.



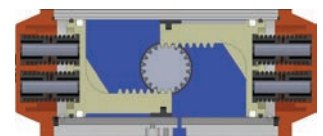
B A



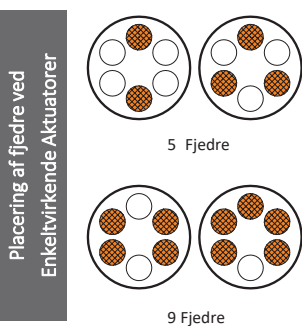
B A



B A



B A



5 Fjedre

6 Fjedre

7 Fjedre

8 Fjedre

9 Fjedre

10 Fjedre

11 Fjedre

12 Fjedre



Forspændte Fjedre

A210 Serie 90° Enkeltvirkende Aktuatorer Moment (Nm)

Moment effekt af Enkeltvirkende Aktuatorer(Nm)																	
Luft Tilførsel		Tryklufttilførsel, Fjedereffekt til ventil(Nm)														Fjeder Effekt (Nm)	
Model	Antal fjedre	2,5 Bar		3 Bar		4 Bar		5 Bar		6 Bar		7 Bar		8 Bar		90°	0°
		0°	90°	0°	90°	0°	90°	0°	90°	0°	90°	0°	90°	0°	90°	Start	Stop
		Start	Stop	Start	Stop	Start	Stop	Start	Stop	Start	Stop	Start	Stop	Start	Stop	Start	Stop
PA 52SR	5	6	4	8	6											6	4
	6	5	3	7	5	11	9									7	5
	7	4	1	6	3	10	7	14	10							9	6
	8			5	2	9	6	13	9	17	14					10	7
	9			4	1	8	5	12	8	16	13	20	17			11	8
	10					7	4	12	7	16	12	20	16			12	9
	11					7	2	11	5	15	10	19	14	23	18	14	9
	12							10	4	14	9	18	12	22	17	15	10
PA 63SR	5	11	8	15	11	22	15									10	7
	6	10	6	14	9	21	17	28	24							13	8
	7	9	4	13	7	20	15	27	22							15	10
	8			11	5	18	12	26	20	33	27	40	34			17	11
	9					17	10	24	18	31	25	39	32			19	12
	10					14	8	23	16	30	23	37	30	45	37	21	14
	11							22	14	29	21	36	28	43	35	23	15
	12							20	11	27	19	35	26	42	33	25	16
PA 75SR	5	15	11	19	16	30	26									15	11
	6	12	8	17	13	27	23	38	33							17	13
	7	10	5	15	10	25	20	35	30							20	15
	8			13	7	23	17	33	27	43	37	53	47			23	17
	9					21	14	31	24	41	34	51	44			26	19
	10					19	11	29	21	39	31	49	41	59	51	29	21
	11							27	18	37	28	47	38	57	48	32	23
	12							25	15	35	25	45	35	55	45	35	25
PA 83SR	5	23	16	31	24	47	40									23	16
	6	20	12	28	19	44	35	59	51							28	19
	7	17	7	25	15	41	31	56	46							32	22
	8			22	10	37	26	53	42	69	57	85	73			37	25
	9					34	21	50	37	66	53	81	68			41	29
	10					31	17	47	32	62	48	78	64	94	79	46	32
	11							44	28	59	43	75	59	91	75	51	35
	12							40	23	56	39	72	55	87	70	55	38
PA 92SR	5	33	22	44	33	67	56									34	23
	6	28	15	40	26	62	49	85	72							41	28
	7	24	8	35	19	58	42	80	65							48	33
	8			31	13	53	35	76	58	98	81	121	103			55	37
	9					48	28	71	51	94	74	116	96			62	42
	10					44	22	66	44	89	67	111	89	134	112	69	47
	11							62	37	84	60	107	82	129	105	76	51
	12							57	30	79	53	102	76	125	98	83	56
PA 105SR	5	51	33	68	50	101	83									49	32
	6	45	24	61	40	94	73	127	106							59	38
	7	38	14	55	30	88	63	121	96							69	44
	8			49	20	82	54	115	87	148	120	181	153			79	51
	9					75	44	108	77	142	110	175	143			89	57
	10					69	33	102	67	135	100	168	133	201	166	98	63
	11							96	57	129	90	162	123	195	156	108	70
	12							89	48	123	81	156	114	189	147	118	76

A210 Serie 900 Enkeltvirkende Aktuatorer Moment (Nm)

Moment effekt af Enkeltvirkende Aktuatorer(Nm)																	
Luft Tilførsel		Tryklufttilførsel, Fjedereffekt til ventil(Nm)														Spring Torque (Nm)	
Model	Nr of Springs	2,5 Bar		3 Bar		4 Bar		5 Bar		6 Bar		7 Bar		8 Bar		90°	0°
		0°	90°	0°	90°	0°	90°	0°	90°	0°	90°	0°	90°	0°	90°		
		Start	Stop	Start	Stop	Start	Stop	Start	Stop	Start	Stop	Start	Stop	Start	Stop		
PA 125SR	5	73	47	98	72	148	122									79	52
	6	63	31	88	56	138	107	188	157							94	63
	7	52	15	77	40	127	90	178	141							110	73
	8			67	25	117	75	167	125	217	176	268	226			125	84
	9					107	59	157	109	207	159	257	210			141	94
	10					96	44	146	94	196	144	247	194	297	245	157	105
	11							136	78	186	128	236	178	286	228	173	115
	12							125	63	176	113	226	163	276	213	188	125
PA 140SR	5	128	85	171	127	256	213									129	86
	6	111	59	154	102	239	187	325	273							155	103
	7	94	33	137	76	222	162	308	247							181	120
	8			120	50	205	136	291	221	376	307	462	392			206	137
	9					187	110	273	196	358	281	444	367			232	155
	10					170	84	256	169	341	255	427	340	512	426	258	172
	11							238	143	324	229	409	314	495	400	284	189
	12							221	118	307	203	392	289	478	374	310	206
PA 160SR	5	193	124	259	191	392	324									208	140
	6	165	83	232	149	365	282	498	415							250	168
	7	137	41	203	107	336	240	469	373							292	196
	8			176	66	309	199	442	290	575	465	708	598			333	223
	9					280	157	413	237	456	423	679	556			375	251
	10					253	115	386	248	519	381	652	514	786	647	417	279
	11							358	207	491	340	624	473	757	606	458	307
	12							330	165	463	298	596	431	729	564	500	335
PA 190SR	5	332	222	438	329	651	542									309	200
	6	292	161	398	267	611	480	824	693							371	240
	7	252	99	358	205	571	418	784	631							433	280
	8			318	143	531	356	744	569	957	782	1169	995			495	320
	9					491	295	704	507	917	720	1130	933			557	360
	10					451	233	664	446	877	658	1090	871	1302	1084	618	400
	11							624	384	837	597	1050	809	1263	1022	680	440
	12							584	322	797	535	1010	748	1223	960	742	480
PA 210SR	5	390	285	523	418	789	684									380	275
	6	335	209	468	342	734	608	1000	874							456	330
	7	280	133	413	266	679	532	945	798							532	385
	8			358	190	624	456	890	722	1156	988	1422	1254			608	440
	9					569	380	835	646	1101	912	1367	1178			684	495
	10					514	304	780	570	1046	836	1312	1102	1578	1368	760	550
	11							725	494	991	760	1257	1026	1523	1292	836	605
	12							670	418	936	684	1202	950	1468	1216	912	660
PA 240SR	5	552	409	744	600	1129	985									554	410
	6	470	297	662	489	1047	874	1432	1259							665	492
	7	388	187	580	379	964	764	1349	1149							775	575
	8			498	268	883	653	1267	1037	1652	1422	2037	1807			886	656
	9					800	542	1185	926	1569	1311	1954	1696			998	739
	10					718	431	1103	816	1488	1201	1872	1586	2257	1970	1108	821
	11							1021	705	1406	1090	1791	1474	2176	1859	1219	903
	12							939	594	1323	979	1708	1363	2093	1748	1330	985
PA 270SR	5	903	675	1195	968	1779	1552									787	560
	6	790	519	1083	811	1667	1396	2252	1981							943	672
	7	679	361	972	654	1556	1238	2141	1823							1101	783
	8			860	497	1444	1081	2029	1666	2614	2252	3199	2836			1258	895
	9					1332	923	1917	1509	2502	2094	3087	2678			1416	1007
	10					1220	767	1805	1352	2390	1937	2974	2521	3560	3107	1572	1119
	11							1693	1194	2278	1779	2862	2364	3448	2949	1730	1231
	12							1582	1037	2167	1623	2751	2207	3336	2792	1887	1342

Der tages forbehold for trykfejl, og vi forbeholder os retten til ændringer uden varsel - Rev 0 - 09-2020